

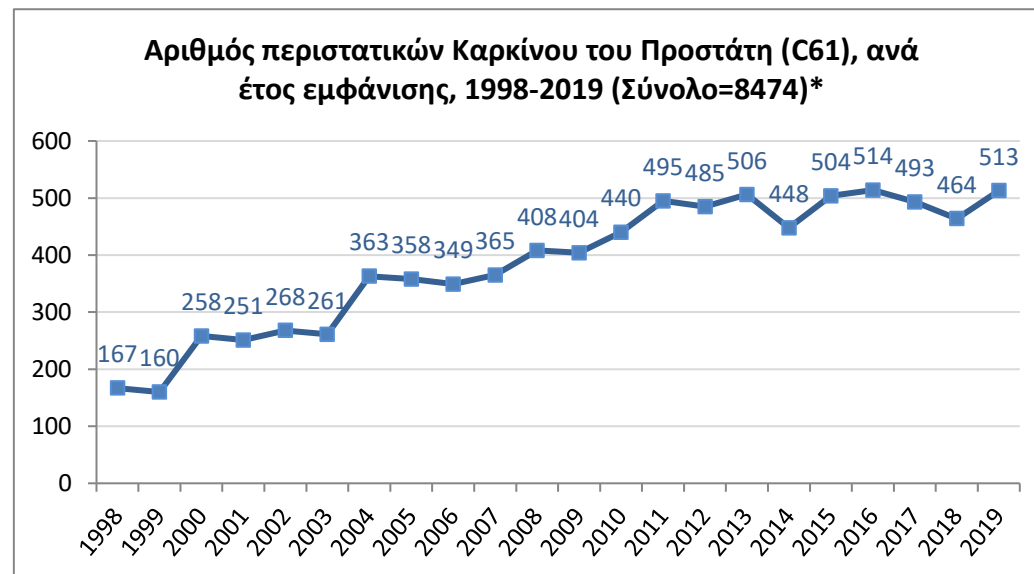
Αρχείο Καρκίνου Κύπρου

Καρκίνος Προστάτη (C61)
1998-2019

Άννα Δημητρίου
Μονάδα Παρακολούθησης Υγείας
Υπουργείο Υγείας
Κύπρος

Τηλ: 22605390
Email: ADemetriou@moh.gov.cy
Φαξ: 22605527

Αριθμός περιστατικών Καρκίνου του Προστάτη (C61), ανά έτος εμφάνισης, 1998-2019 (Σύνολο=8474)*	
Άνδρες	
1998	167
1999	160
2000	258
2001	251
2002	268
2003	261
2004	363
2005	358
2006	349
2007	365
2008	408
2009	404
2010	440
2011	495
2012	485
2013	506
2014	448
2015	504
2016	514
2017	493
2018	464
2019	513
Σύνολο	8474



*Εξαιρούνται τα περιστατικά ενδοεπιθηλιακού καρκίνου

Εξαιρούνται τα περιστατικά μη κατοίκων στις ελεγχόμενες από την Κυπριακή Δημοκρατία περιοχές
Περιλαμβάνονται και περιστατικά που εντοπίστηκαν μόνο από Πιστοποιητικά Θανάτου

Αριθμός περιστατικών Καρκίνου του Προστάτη (C61), κατά ηλικιακή ομάδα, 1998-2019 (Σύνολο=8474)*																								
	1998	1999	2000	2001	2002	2003	2004	2005	2006	2007	2008	2009	2010	2011	2012	2013	2014	2015	2016	2017	2018	2019	Σύνολο	
0-4	0	0	0	0	0	0	0	0	0	0	0	0	0	0	0	0	0	0	0	0	0	0	0	
5-9	0	0	0	0	0	0	0	0	0	0	0	0	0	0	0	0	0	0	0	0	0	0	0	0
10-14	0	0	0	0	0	0	0	0	0	0	0	0	0	0	0	0	0	0	0	0	0	0	0	0
15-19	0	0	0	0	0	0	0	0	0	0	0	0	0	0	0	0	0	0	0	0	0	0	0	0
20-24	0	0	0	0	0	0	0	0	0	0	0	0	0	0	0	0	0	0	0	0	0	0	0	0
25-29	0	0	0	0	0	0	0	0	0	0	0	0	0	0	0	0	0	0	0	0	0	0	0	0
30-34	0	0	0	0	0	0	0	0	0	0	0	0	0	0	0	0	0	0	0	0	0	0	0	0
35-39	0	0	0	1	0	0	0	0	0	0	0	0	0	0	0	0	0	0	1	0	0	0	0	2
40-44	0	0	0	0	0	0	1	0	0	0	1	0	1	1	0	0	0	0	1	0	0	0	0	5
45-49	2	0	1	2	2	2	5	3	2	9	4	5	3	4	6	5	1	3	0	5	3	2	69	
50-54	3	5	3	4	5	9	8	4	8	17	15	16	16	15	14	10	20	9	10	13	11	10	225	
55-59	8	6	14	12	14	10	36	18	16	29	31	23	31	30	41	26	20	27	41	29	29	35	526	
60-64	18	17	24	33	32	33	46	40	43	42	73	58	66	79	52	60	57	52	59	68	57	84	1093	
65-69	23	24	48	46	56	46	61	46	75	66	73	67	73	78	94	115	97	120	103	101	109	98	1619	
70-74	35	33	55	45	56	59	62	89	68	75	60	92	93	107	115	122	102	95	128	107	121	108	1827	
75-79	33	30	54	49	42	50	66	55	54	53	72	66	79	87	79	83	70	89	87	70	71	77	1416	
80-84	22	26	34	40	35	28	35	29	39	26	39	43	43	43	30	46	39	57	45	46	33	60	838	
85+	13	12	20	16	24	20	28	42	33	36	35	27	28	36	37	25	33	23	28	47	27	26	616	
Unkn	10	7	5	3	2	4	15	32	11	12	5	7	7	15	17	14	9	29	11	7	3	13	238	
Σύνολο	167	160	258	251	268	261	363	358	349	365	408	404	440	495	485	506	448	504	514	493	464	513	8474	

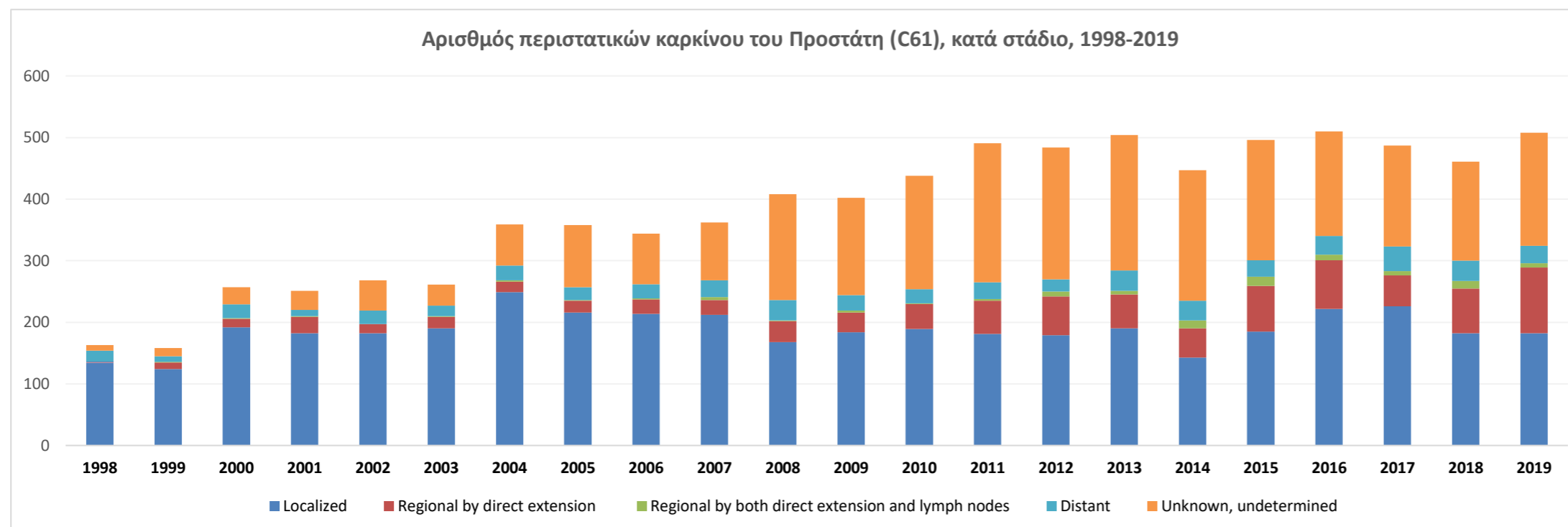


*Εξαιρούνται τα περιστατικά ενδοεπιθηλιακού καρκίνου

Εξαιρούνται τα περιστατικά μη κατοίκων στις ελεγχόμενες από την Κυπριακή Δημοκρατία

Περιλαμβάνονται και περιστατικά που εντοπίστηκαν μόνο από Πιστοποιητικά Θανάτου

		Αριθμός περιστατικών καρκίνου του Προστάτη (C61), κατά στάδιο, 1998-2019																						
		1998	1999	2000	2001	2002	2003	2004	2005	2006	2007	2008	2009	2010	2011	2012	2013	2014	2015	2016	2017	2018	2019	Σύνολο
1	Localized	134	124	192	182	182	190	249	216	214	212	168	184	189	181	179	190	143	185	222	226	182	182	4126
2	Regional by direct extension	1	11	14	27	15	19	17	19	23	24	34	32	41	54	63	55	47	74	79	50	73	107	879
3	Regional by lymph nodes	5	2	1	0	0	0	4	0	5	3	0	2	2	4	1	2	1	8	4	6	3	5	0
4	Regional by both direct extension and lymph nodes	0	1	1	1	0	1	2	1	2	5	1	3	1	3	8	6	13	15	9	7	12	7	99
7	Distant	18	9	22	10	22	17	24	21	23	27	33	25	23	27	20	33	32	27	30	40	33	28	544
9	Unknown, undetermined	9	13	28	31	49	34	67	101	82	94	172	158	184	226	214	220	212	195	170	164	161	184	2768
Σύνολο		167	160	258	251	268	261	363	358	349	365	408	404	440	495	485	506	448	504	514	493	464	513	8474



*Εξαιρούνται τα περιστατικά ενδοεπιθηλιακού καρκίνου

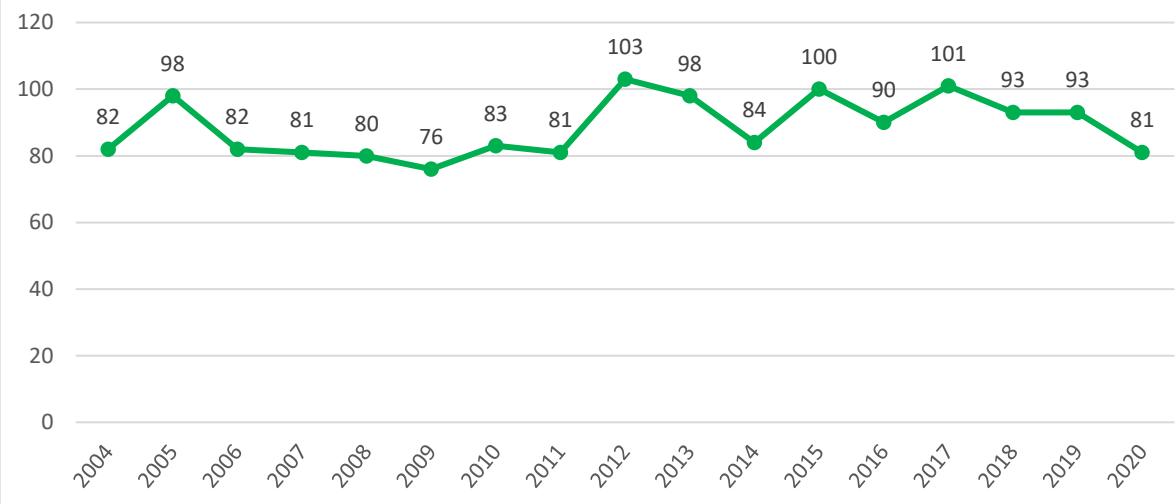
Εξαιρούνται τα περιστατικά μη κατοίκων στις ελεγχόμενες από την Κυπριακή Δημοκρατία περιοχές

Περιλαμβάνονται και περιστατικά που εντοπίστηκαν μόνο από Πιστοποιητικά Θανάτου

Θάνατοι λόγω Καρκίνου του Προστάτη (C61), κατά έτος θανάτου, 2004-2020

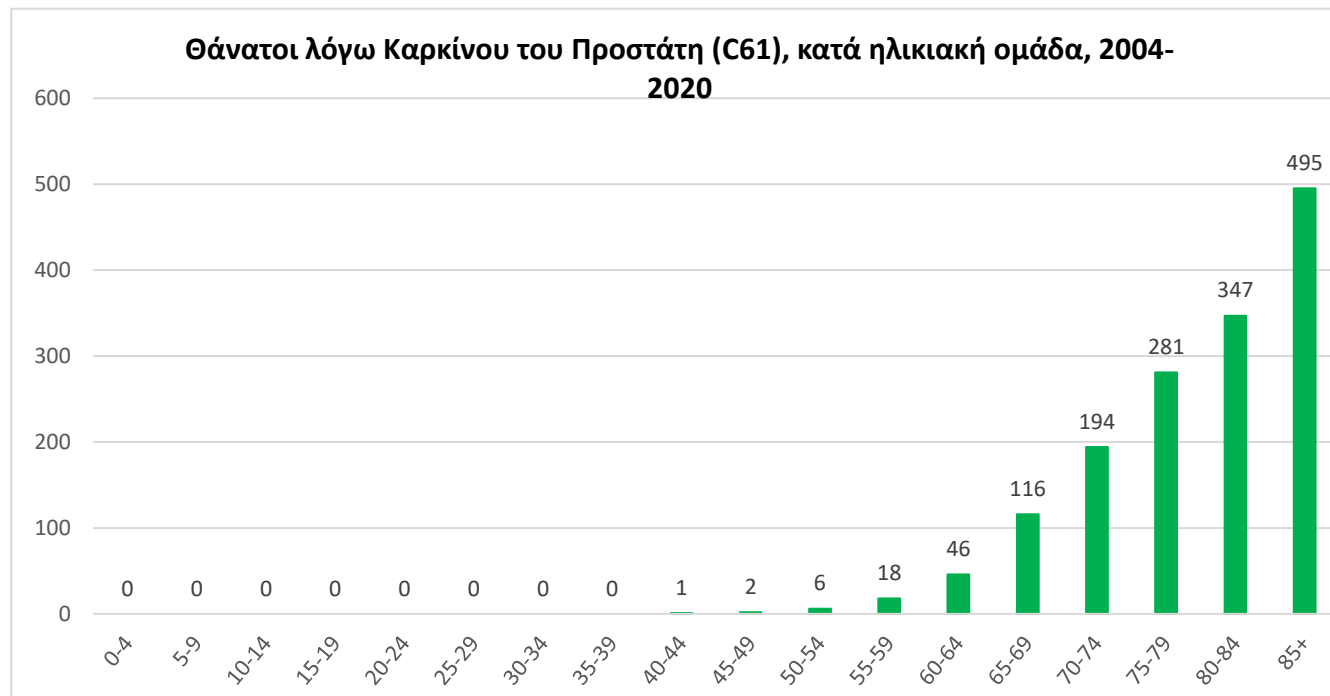
Έτος Θανάτου	Άνδρες
2004	82
2005	98
2006	82
2007	81
2008	80
2009	76
2010	83
2011	81
2012	103
2013	98
2014	84
2015	100
2016	90
2017	101
2018	93
2019	93
2020	81
Σύνολο	1506

Θάνατοι λόγω Καρκίνου του Προστάτη (C61), κατά έτος θανάτου, 2004-2020



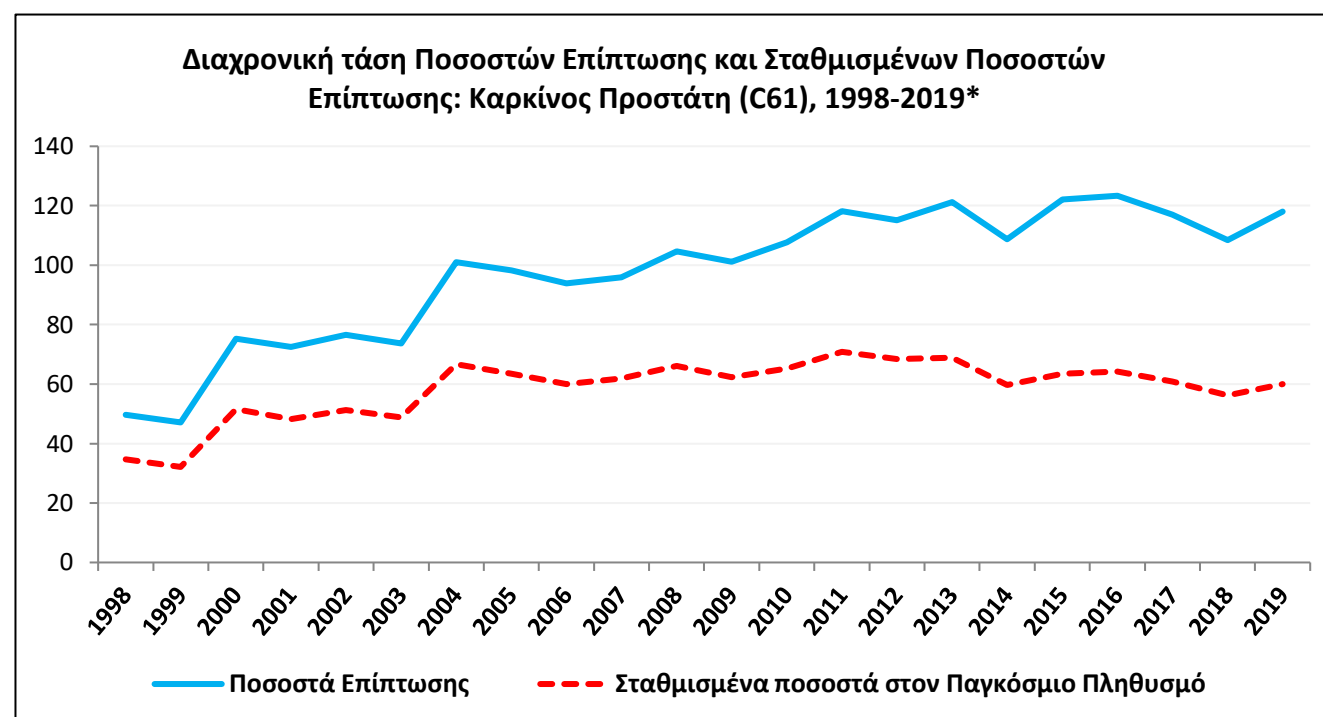
**Θάνατοι λόγω Καρκίνου του Προστάτη (C61),
κατά ηλικιακή ομάδα, 2004-2020**

Ηλικιακή Ομάδα	Άνδρες
0-4	0
5-9	0
10-14	0
15-19	0
20-24	0
25-29	0
30-34	0
35-39	0
40-44	1
45-49	2
50-54	6
55-59	18
60-64	46
65-69	116
70-74	194
75-79	281
80-84	347
85+	495
Σύνολο	1506



Διαχρονική τάση Ποσοστών Επίπτωσης και Σταθμισμένων Ποσοστών Επίπτωσης: Καρκίνος του Προστάτη (C61), 1998-2019

	1998	1999	2000	2001	2002	2003	2004	2005	2006	2007	2008	2009	2010	2011	2012	2013	2014	2015	2016	2017	2018	2019
Ποσοστά Επίπτωσης	49.7	47.1	75.3	72.5	76.5	73.6	101.0	98.2	93.9	95.9	104.6	101.1	107.6	118.1	115.2	121.2	108.8	122.1	123.4	117.0	108.5	118.1
Σταθμισμένα ποσοστά στον Παγκόσμιο Πληθυσμό	34.7	32.1	51.5	48.1	51.3	48.8	66.7	63.5	60.0	62.0	66.1	62.3	65.2	70.9	68.5	68.9	59.7	63.6	64.3	60.9	56.2	60.0



*Εξαιρούνται τα περιστατικά ενδοεπιθηλιακού καρκίνου.

Εξαιρούνται τα περιστατικά μη κατοίκων στις ελεγχόμενες από την Κυπριακή Δημοκρατία περιοχές.

Περιλαμβάνονται και περιστατικά που εντοπίστηκαν μόνο από Πιστοποιητικά Θανάτου.

ΟΡΙΣΜΟΙ:

Ποσοστό επίπτωσης: Ποσοστό επίπτωσης του καρκίνου ορίζεται ως ο αριθμός των νέων περιστατικών καρκίνου που συμβαίνουν κατά τη διάρκεια συγκεκριμένης περιόδου του χρόνου σε ένα πληθυσμό που βρίσκεται σε κίνδυνο να αναπτύξει τη νόσο. Εκφράζεται ανά 100 000 άτομα.

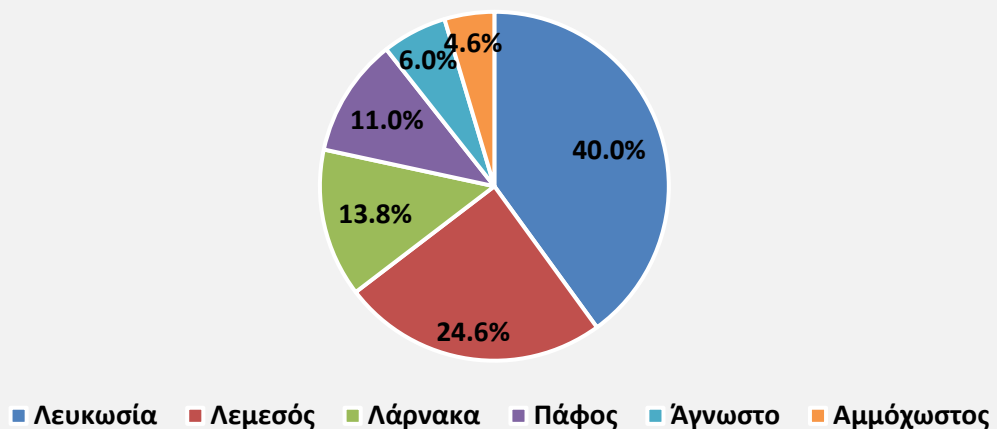
Κατά ηλικία σταθμισμένα ποσοστά σε ένα τυπικό πληθυσμό: Κατά ηλικία σταθμισμένο ποσοστό σε ένα τυπικό πληθυσμό, είναι ένα συνοπτικό μέτρο του ποσοστού που θα είχε ένας δεδομένος πληθυσμός εάν είχε μια τυπική ηλικιακή δομή. Η τυποποίηση είναι απαραίτητη όταν συγκρίνουμε πολλούς πληθυσμούς που διαφέρουν σε σχέση με την ηλικιακή τους σύνθεση και κυρίως στις περιπτώσεις όπου η ηλικία έχει ισχυρή επίδραση στον κίνδυνο εμφάνισης της νόσου. Ο συχνότερα χρησιμοποιούμενος τυπικός πληθυσμός είναι ο παγκόσμιος πληθυσμός. Το υπολογιζόμενο σταθμισμένο ποσοστό επίπτωσης εκφράζεται επίσης ανά 100.000

source: <http://globocan.iarc.fr/Pages/glossary.aspx>

Αριθμός περιστατικών καρκίνου του Προστάτη (C61), κατά επαρχία διαμονής, 1998-2019*

Επαρχία	1998	1999	2000	2001	2002	2003	2004	2005	2006	2007	2008	2009	2010	2011	2012	2013	2014	2015	2016	2017	2018	2019	Σύνολο
Λευκωσία	88	86	123	110	122	120	141	148	130	123	137	154	176	195	173	193	175	194	205	200	184	212	3389
Λεμεσός	39	39	57	53	62	66	87	75	93	109	125	113	111	106	149	109	108	117	127	122	114	106	2087
Λάρνακα	14	11	34	35	38	28	41	40	33	49	59	59	65	85	73	74	67	66	73	67	75	80	1166
Πάφος	10	8	19	27	23	23	43	42	54	40	33	41	60	58	39	85	57	58	54	57	46	54	931
Άγνωστο	14	14	19	18	11	16	36	44	30	33	37	21	15	26	29	16	14	43	17	22	7	28	510
Αμμόχωστος	2	2	6	8	12	8	15	9	9	11	17	16	13	25	22	29	27	26	38	25	38	33	391
Σύνολο	167	160	258	251	268	261	363	358	349	365	408	404	440	495	485	506	448	504	514	493	464	513	8474

Ποσοστό περιστατικών καρκίνου του Προστάτη (C61), κατά επαρχία διαμονής, 1998-2019



*Εξαιρούνται τα περιστατικά ενδοεπιθηλιακού καρκίνου

Εξαιρούνται τα περιστατικά μη κατοίκων στις ελεγχόμενες από την Κυπριακή

Περιλαμβάνονται και περιστατικά που εντοπίστηκαν μόνο από Πιστοποιητικά Θανάτου